

Last- und Motorschalter

Reihe 8511



www.stahl.de



03160E00

- > Motorschaltvermögen AC-3 nach DIN VDE 0660 / IEC/EN 60947
- > Trenneigenschaften
- > Lieferbar für Bemessungs-
betriebsströme von
16 A bis 630 A
- > Robuste Gehäuse aus
 - glasfaserverstärktem Polyesterharz
 - Stahlblech (Druckraum mit Anschlussraum)
- > Großer Drehgriff, abschließbar, in den Farben schwarz oder gelb / rot
- > Schutzart IP66



Die Last- und Motorschalter 8511 werden eingesetzt als Netzanschlusschalter für Verteileranlagen und Motorstromkreise. Standardisiert sind Schalter mit Bemessungsbetriebsströmen bis 25 A. Schalter für größere Bemessungsbetriebsströme werden auftragsbedingt projektiert und gefertigt.

E7

	ATEX						Zone	Class I (NEC 505) (NEC 506)						Division	Class I		Class II		Class III	
	0	1	2	20	21	22		0	1	2	20	21	22		1	2	1	2	1	2
Einsetzbar in		x	x		x	x	Einsetzbar in		x ^{*)}				Einsetzbar in		x ^{*)}					

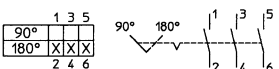
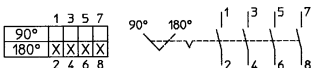
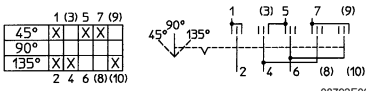
^{*)} Sonderausführungen auf Anfrage

WebCode 8511A

Last- und Motorschalter

Reihe 8511

Auswahltablelle

Ausführung	Beschreibung	Bemessungs- betriebs- strom le	P bei 400 V AC-3 kW	Leitungs- einführungen	Bestellnummer	Gewicht kg
Last- und Motorschalter Reihe 8511	 <p>Ein-/Ausschalter (0 - I) 3-polig mit N-Klemme</p> <p>08790E00</p>	16 A	7,5	2 x 8161/5-M25	8511/1-102-00	1,400
			7,5	2 x 8161/5-M25	8511/1-102-01	1,400
			7,5	2 x 8161/5-M25	8511/1-102-14	1,400
			7,5	2 x 8161/5-M25	8511/1-102-15	1,400
		25 A	11	2 x 8161/5-M32	8511/1-103-00	1,900
			11	2 x 8161/5-M32	8511/1-103-01	1,900
			11	2 x 8161/5-M32	8511/1-103-14	1,900
			11	2 x 8161/5-M32	8511/1-103-15	1,900
	 <p>Ein-/Ausschalter (0 - I) 4-polig</p> <p>08791E00</p>	16 A	7,5	2 x 8161/5-M25	8511/1-602-00	1,500
			7,5	2 x 8161/5-M25	8511/1-602-01	1,500
			7,5	2 x 8161/5-M25	8511/1-602-14	1,500
			7,5	2 x 8161/5-M25	8511/1-602-15	1,500
		25 A	11	2 x 8161/5-M32	8511/1-603-00	1,700
			11	2 x 8161/5-M32	8511/1-603-01	1,700
			11	2 x 8161/5-M32	8511/1-603-14	1,700
			11	2 x 8161/5-M32	8511/1-603-15	1,700
 <p>Wendeschalter (1 - 0 - 2) 3-polig</p> <p>08792E00</p>	16 A	7,5	2 x 8161/5-M25	8511/1-502-00	2,400	
		7,5	2 x 8161/5-M25	8511/1-502-14	2,400	
	25 A	11	2 x 8161/5-M32	8511/1-503-00	1,500	
		11	2 x 8161/5-M32	8511/1-503-14	1,500	
	16 A	7,5	2 x 8161/5-M25	8511/1-502	2,400	
	25 A	11	2 x 8161/5-M32	8511/1-503	1,500	

Bestellnummernergänzung

Abänderungen der Standardschalerausführungen sind möglich z.B. roter Griff mit gelbem Schutzkragen als NOT-AUS-Schalter, veränderte Kabeleinführungen - Klartextangabe

- 8511/-...-00 Normalausführung
- 8511/-...-01 Normalausführung jedoch mit gelbem Kragen und rotem Griff
- 8511/-...-14 Normalausführung jedoch mit Messingplatte
- 8511/-...-15 Normalausführung jedoch mit gelbem Kragen, rotem Griff und Messingplatte

